

Årsredovisning

Årsredovisning 2017

Miljösamverkan östra Skaraborg



MILJÖSAMVERKAN
ÖSTRA SKARABORG

BESÖKSADRESS
Hertig Johans torg 2
Skövde

TELEFON
0500-49 36 30

FAX
0500-41 83 87

E-POST
miljoskaraborg@skovde.se

WEBBPLATS
www.miljoskaraborg.se



Beslutad av direktionen för Miljösamverkan östra
Skaraborg den 9 mars 2018, § 2.

Sammanfattning

Verksamhet

Under 2017 genomförde Miljösamverkan 3 355 tillsyns- och kontrollinsatser.

Tillsynen är i ett helhetsperspektiv genomförd på ett effektivt och ändamålsenligt sätt inom alla områden.

Under året har vi, i linje med miljönämndens mål om att tillsynen ska prioriteras med utgångspunkt från vattenstatus, genomfört tillsyn av bland annat små avlopp, fordonstvättar, dricksvattenanläggningar och lantbruk.

Vi har utfört tillsyn av sortering av förpackningar har i samband med livsmedelskontroll hos livsmedelsanläggningar i våra medlemskommuner.

Under året har Miljönämnden beslutat om en handlingsplan för arbetet med förorenade områden. Planen sträcker sig till och med 2020 och syftar till att öka åtgärdstakten så att vi kan uppnå miljökvalitetsmålet giftfri miljö.

Vi har genomfört två informationsinsatser under året. En riktad till hushåll med råd om vedeldning och en om radonmätning i villor.

Ekonomiskt resultat

Resultatet uppgår till 2 643 tkr. Överskottet förklaras dels av lägre kostnader än budget, dels av högre intäkter än budget. Kostnaderna understiger budget med 5,3 procent och intäkterna överstiger budget med 4,0 procent.

Vad gäller intäkterna är de högre än budgeterat för samtliga verksamhetsområden, men framför allt livsmedelskontrollen där en stor del förklaras av många nya anläggningar som tillkommit under året.

Avvikelsen på kostnadssidan förklaras av lägre personalkostnader än budgeterat.

Kommunalförbundet hade per den 31 december 2017 ett eget kapital på 6 643 tkr och eftersom förbundet har fattat beslut om att det egna kapitalet inte får överstiga 4 mkr ska 2 643 tkr återbetalas till medlemskommunerna under 2018.

Framtid

Vi kommer att ha ett fortsatt fokus i tillsynen på god ekologisk och kemisk status i vårt grundvatten. Nya direktiv och utredningar från bland andra Havs- och vattenmyndigheten och Naturvårdsverket har fört upp frågan ytterligare på agendan.

Det senaste årets många fall av livsmedelsfusk visar att krafttag behövs mot fusk, och livsmedelskontrollen måste ha ett ökat fokus mot den här typen av bedrägerier.

Sveriges Kommuner och Landsting arbetar med ett nytt förslag till miljöbalkstaxa. Arbetet beräknas vara klart under april 2018. Syftet är att förenkla och skapa likvärdighet.

Livsmedelsverket föreslår att en modell för efterhandsbetalning där avgift tas ut efter utförd kontroll blir obligatorisk för kontrollmyndigheterna.

Tillgången av miljöinspektörer bedöms inte vara lika stor som efterfrågan i framtiden. Det blir således fortsatt en utmaning för Miljösamverkan att rekrytera personal.

Våra kunder ställer allt högre krav på digitala lösningar samtidigt som vår verksamhet kan effektiviseras genom digitalisering. Miljösamverkan måste de kommande åren ta steg i sin digitaliseringsresa.

Innehåll

Sammanfattning	1
Innehåll	2
Ordförandena har ordet	3
Organisation och politik	4
Kommunalförbundet	4
Uppdrag	4
Förbundets organisation	4
Tjänstemannaorganisation	4
Revisorer	4
Politisk ledning	5
Förvaltningsberättelse	6
Ekonomiskt resultat och analys	6
Verksamheten	8
Verksamhetsberättelse	9
Personalredovisning	9
Framtidsbedömning	10
Verksamheten	12
Miljönämndens uppdrag	12
Resultat och utveckling	12
Viktiga händelser under året	14
Verksamhetens mål och måluppfyllelse	20
Nämndens uppdrag till förbundschefen	22
Ekonomisk bilaga	24
Resultaträkning	24
Balansräkning	25
Kassaflödesanalys	26
Noter	27

Ordförandena har ordet

Miljösamverkan östra Skaraborg (MÖS) har genomfört 2017 års verksamhet. Kommunalförbundet består av de fem kommunerna Falköping, Hjo, Karlsborg, Skövde och Tibro.

De ambitioner och mål som fanns vid bildandet av kommunalförbundet är på väg att infrias. Kvaliteten i verksamheten har av såväl av länsstyrelsen som av Livsmedelsverket och berörda företag bedömts som mycket god under de senaste åren.

De enkäter som numera görs kontinuerligt hos berörda företag visar på en ökad nöjdhet. Vi genomför löpande undersökningar vilka visar en god nöjdhet hos våra kunder.

Sprintmetodens syfte är att ha en effektiv tillsyn med korta och fokuserade projekt. Det medför att företag och näringsverksamheter får planerade återkommande besök med god kvalitet. Detta har visat sig ge stor nytta för såväl företag och verksamheter som för miljön. Även i år har de planerade besöken genomförts vilket innebär att över 3 000 besök skett i vårt verksamhetsområde. Metoden är effektiv och många miljökontor i landet har under detta år och tidigare besökt verksamhet för att lära hur en effektiv organisation arbetar.

Medarbetarnas engagemang och vilja att utvecklas är stor och driver förändringsarbetet framåt. Tillgänglighet, engagemang och effektivitet är viktiga värden att förhålla sig till som förtroendevald och medarbetare i MÖS.

Det ekonomiska resultatet är gott. Som framgår av resultat och balansräkning överstiger kapitalet 4 000 tkr, vilket är den nivå som är beslutad för kommunalförbundet. Det innebär att även i år kommer en återbetalning att göras till

kommunerna. Det är bland annat rationaliseringar, lägre personalkostnader och fler tillsynsbesök som medfört att ett överskott uppstått.

Under året har förbundschefen Sonja Lejmark slutat med pension, det är med stor tacksamhet som direktionen och nämnden ser på Sonjas insatser för MÖS. Sonja Lejmark har varit pådrivande och visat på goda idéer som också har förverkligats till en av Sveriges främsta miljöverksamheter. Vi hälsar också Pelle Holmström välkommen till MÖS och önskar lycka till och all framgång i det nya uppdraget.

Förhållningssättet att genom ständig förbättring utveckla verksamheten. Dialogen med näringsliv och verksamheter är ett viktigt prioriterat område och arbetet med motiverande samtal pågår.

Vattenfrågor är ett viktigt prioriterat område för MÖS. MÖS har haft ett gemensamt uppdrag för kommunerna Hjo, Karlsborg och Tibro att ta fram en gemensam vattenplan för kommunerna. Planen kommer att redovisas under våren 2018.

Vi vill slutligen tacka våra kunder, medarbetare och medlemmar i direktionen och nämnden för ett gott samarbete under 2017.

Skövde, februari 2018

Rolf Eriksson

Direktionens ordförande

Ulf Eriksson

Miljönämndens ordförande

Organisation och politik

Kommunalförbundet

Miljösamverkan östra Skaraborg bildades 2011 och medlemskommunerna är i dag Falköping, Hjo, Karlsborg, Skövde och Tibro.

Medlemskommunernas andel av medlemsbidraget för 2017 bestämdes utifrån befolkningens mängd per den 31 december 2015 och var följande:

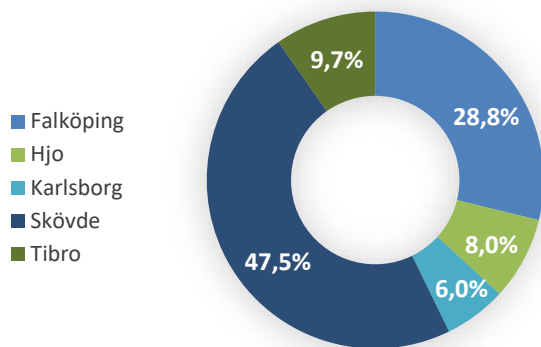


Bild 1. Förbundets geografiska område

Uppdrag

Miljösamverkan ska i sitt arbete bidra till hållbar utveckling som syftar till att tillförsäkra dagens och morgondagens invånare en hälsosam och god miljö.

Miljönämnden ansvarar för kommunernas tillsyn enligt miljöbalken och livsmedelslagstiftningen samt VA-rådgivning.

Förbundets organisation

Kommunalförbundet leds av en direktion som består av kommunstyrelsens ordförande och vice ordförande från medlemskommunerna. Miljönämnden har två ledamöter och två ersättare från respektive medlemskommun.

Direktionens uppdrag regleras i Miljösamverkans förbundsordning och en arbetsordning. Miljönämndens reglemente beskriver nämndens uppdrag. Verksamhetens omfattning framgår av nämndens tillsyns- och kontrollplan. Kontinuerlig uppföljning av mål och planer sker genom internkontroll.

Tjänstemannaorganisation

Miljösamverkan östra Skaraborg är den organisation som praktiskt utför tillsyn och prövning inom livsmedels- och miljöbalksområdet.

Förbundets tjänstemannaorganisation leds av en förbundschef och en biträdande förbundschef. Vid årets slut hade Miljösamverkan totalt 42 anställda.

Förbundschef Sonja Lejmark gick i pension i juli 2017. Ny förbundschef från och med augusti är Pelle Holmström. Eva Berglund är fortsatt biträdande förbundschef.

Revisorer

Medlemskommunerna utser revisorer som granskar kommunalförbundets verksamhet.

Revisorer 2017

- Henry Carlsson (C), Karlsborg (avled i december 2017)
- Birgitta Johansson (C), Skövde

Politisk ledning

Direktionens sammansättning 2017

Ordförande

- Rolf Eriksson (S), Tibro

Vice ordförande

- Catrin Hulmarker (M), Hjo

Ledamöter

- Conny Johansson (S) (avled i september 2017)/Dan Gabrielsson (S), Falköping
- Lena Sjödahl (M), Falköping
- Pierre Rydén (S), Hjo
- Catarina Davidsson (C), Karlsborg
- Katarina Jonsson (M), Skövde
- Marie Ekman (S), Skövde
- Peter Lindroth (S), Karlsborg
- Alda Danial (L), Tibro

Ersättare

- Karola Svensson (C), Falköping
- Ingrid A. Jarlsson (M), Falköping
- Britt-Marie Sjöberg (C), Hjo
- Marie Lindberg (S), Hjo
- Anna Bruzell (S), Karlsborg
- Anders Ståhl (L), Karlsborg
- Leif Walterum (C), Skövde
- Johan Ask (S), Skövde
- Anna-Karin Johansson (C), Tibro
- PeO Andersson (M), Tibro

Miljönämndens sammansättning 2017

Ordförande

- Ulf Eriksson (C), Falköping

Vice ordförande

- Björn Spetz (L), Skövde
- Björn Bröne (L), Hjo

Ledamöter

- Helena Wigh (–), Falköping
- Kjell-Arne Green (S), Hjo
- Jonas Davidsson (S), Karlsborg
- Anders Lundgren (C), Karlsborg
- Göran Bergman (S), Skövde
- Gunnel Johansson (S), Tibro
- Kent Wengholm (M), Tibro

Ersättare

- Lars Theng (S), Falköping
- Åsa Gustaf-Janson (M), Falköping
- Knut Indebetou (M), Hjo
- Johanna Lövgren (S), Hjo
- Ronny Siderud (S), Karlsborg
- Stig Larsson (L), Karlsborg
- Orvar Eriksson (C), Skövde
- Margaretha Åslund (S), Skövde
- Lina Dahm (S), Tibro
- Jan Eric Dahlin (L), Tibro

Förvaltningsberättelse

Ekonomiskt resultat och analys

Resultaträkning

(tkr)	Utfall 2016	Budget 2017	Utfall 2017	Avvikelse mot budget
Intäkter	28 261	28 625	29 778	+ 1 153
varav medlemsbidrag	13 375	13 375	13 375	0
varav avgifter	14 846	15 250	16 220	+ 970
varav övriga	40	0	183	+ 183
Kostnader	- 26 271	- 28 568	- 27 064	- 1 504
Personal	- 20 032	- 22 600	- 20 338	- 2 412
Övriga verksamhetskostnader	- 5 680	- 5 388	- 6 111	+ 723
VA-rådgivning	- 559	- 580	- 615	+ 35
varav personal	- 518	- 540	- 571	+ 31
varav övriga	- 41	- 40	- 44	+ 4
Avskrivningar	- 55	- 20	- 77	+ 57
Finansiella intäkter	8	30	6	- 24
Finansiella kostnader	0	0	0	0
RESULTAT	1 942	67	2 643	+ 2 576

Observera att VA-rådgivningen redovisas separat i ovanstående resultaträkning eftersom det är en fristående funktion som är helt finansierad av medlemskommunerna.

Resultatanalys

Resultatet för 2017 uppgår till 2 643 tkr. Överskottet förklaras dels av lägre kostnader än budget, dels av högre intäkter än budget. Kostnaderna understiger budget med 5,3 procent och intäkterna överstiger budget med 4,0 procent. Vid delårsredovisningen gavs en helårsprognos på 2 683 tkr.

Intäktsanalys

För verksamheten som helhet uppgår intäkterna till 29 778 tkr. Det är 1 153 tkr eller 4 procent högre än budget.

Verksamheten finansieras dels av avgifter, dels av medlemsbidrag från medlemskommunerna. Medlemsbidragen står för nästan hälften av verksamhetens totala intäkter och är helt enligt budget, 13 375 tkr.

Ser vi på intäkter från avgifter uppgår de till 16 220 tkr vilket är 970 tkr eller 6,4 procent högre än budget.

Övriga intäkter uppgår till 183 tkr. Intäkterna kommer bland annat från ett projektbidrag från länsstyrelsen om 87 tkr samt lönebidrag för anställda.

Intäkterna för miljöbalkens område som helhet uppgår till 11 474 tkr vilket är 430 tkr eller 3,9 procent högre än budget.

Intäkterna från delområde små avlopp uppgår till 2 372 tkr vilket är 165 tkr högre än budget. Intäkterna jämfört med föregående år är 602 tkr högre vilket förklaras i verksamhetsberättelsen. Intäkterna från handläggning av ansökningar uppgår till 1 774 tkr vilket är 65 tkr lägre än budget. Det som bidrar till den positiva avvikelserna är i stället intäkterna från inventering och extra tillsyn med anledning av otillåtna utsläpp.

Intäkterna från delområde hälsoskydd uppgår till 1 884 tkr vilket är 75 tkr högre än budget. Avvikelsen förklaras främst av högre intäkter från extra tillsyn som uppgår till 95 tkr, 45 tkr högre än budget.

Intäkterna från delområde miljöskydd uppgår till 7 218 tkr vilket är 190 tkr högre än budget. Intäkterna från årliga tillsynsavgifter uppgår till 6 506 tkr vilket är 218 tkr högre än budget. Det förklaras delvis av nya tillsynsobjekt som har tillkommit till följd av inventering av nya tillsynsområden/branscher. Detta gjordes efter att budgeten antogs. De flesta av de nya tillsynsobjekten är vattenskyddsområden och vindkraft. Intäkterna från extra tillsyn uppgår till 49 tkr vilket är 51 tkr lägre än vad som budgeterats. Intäkterna från handläggning av ärenden om förorenade områden uppgår till 59 tkr. Intäkterna från anmälningsärenden uppgår till 488 tkr varav 391 tkr är anmälan om inrättande av värmepump. Totalt sett är intäkterna 41 tkr mer än budget.

För livsmedelskontrollen uppgår intäkterna till 4 738 tkr vilket är 503 tkr högre än budget. Den relativt sett stora avvikelserna från budget förklaras delvis av en ökning av antalet tillsynsobjekt som ger utslag i både intäkter från registrering av ny verksamhet samt årliga kontrollavgifter. Intäkterna från årliga avgifter är 320 tkr högre än budget. Delvis förklaras det av högre intäkter från extra offentlig kontroll som uppgår till 272 tkr, vilket är 152 tkr högre än budget. Nya fokusområden i kontrollen såsom kontroll av märkning av livsmedel kan vara en förklaring.

Kostnadsanalys

Kostnaderna som helhet uppgår till 27 064 tkr vilket är 1 504 tkr eller 5,3 procent lägre än budget. Det är lägre personalkostnader som är förklaringen till detta.

I budgeten för 2017 har vi gjort ett fel vid fördelningen av kostnaderna på underposterna vilket förklarar en del av avvikelserna på dessa. Personalkostnaden för VA-rådgivningen belastar även personalkostnader för kärnverksamheten. Följdefekten är att övriga kostnader blivit för låga för att budgeten ska vara inom beslutad budgetram. Totala kostnader stämmer och fördelningen är korrekt för budget 2018.

Kostnader för kurser och kompetensutveckling uppgår till 478 tkr vilket är 146 tkr högre än budget. Kostnader för annonsering uppgår till 92 tkr vilket är 83 tkr högre än budget. Kostnader för trycksaker uppgår till 89 tkr vilket är 79 tkr högre än budget. Dessa avvikelser förklaras till stor del av informationsinsatserna för radon i villor och vedeldning.

Avskrivningar uppgår till 77 tkr vilket är 57 tkr högre än budget. Det förklaras av de investeringar som gjordes i vår arbetsmiljö under 2016.

Återbetalning till medlemskommunerna

Det egna kapitalet uppgick vid räkenskapsårets slut till 6 643 tkr och eftersom direktionen har fattat beslut om att eget kapital överstigande 4 mkr ska återbetalas till medlemskommunerna betyder det att 2 643 tkr kommer att återbetalas under våren 2018.

Verksamheten

Miljösamverkan östra Skaraborg är ett kommunalförbund med en direktion och en miljönämnd som i sitt arbete ska bidra till hållbar utveckling som syftar till att tillförsäkra dagens och morgondagens invånare en hälsosam och god miljö. Medlemskommunerna är Falköping, Hjo, Karlsborg, Skövde och Tibro.

Nämnden ansvarar för tillsyn enligt miljöbalken för drygt 2 200 verksamheter samt för kontrollen av drygt 900 livsmedelsanläggningar. Under 2017 har totalt 3 355 kontroll- och tillsynsinsatser utförts i våra medlemskommuner.

Förbundet har arbetat hårt med ständiga förbättringar och fokuserat på att genomföra tillsynen utifrån sitt uppdrag samt tillsyns- och kontrollplanen. Vår värdegrund med värdeorden *engagerade*, *effektiva* och *tillgängliga* genomsyrar verksamheten.

Tillsynen är i ett helhetsperspektiv genomförd på ett effektivt och ändamålsenligt sätt inom alla områden. Nämnden prioriterar miljötillsynen utifrån ett särskilt fokus på vattenstatus utifrån vattendirektivet samt barns och ungas hälsoskydd. Det innebär en prioritering av tillsynen inom förorenade markområden, små avlopp, vattenskyddsområden, radon i bostäder samt barns och ungas ute- och inomhusmiljöer i skolor och förskolor. Livsmedelskontrollen fokuseras bland annat på korrekt märkta livsmedel.

Investeringar

Inga investeringar har gjorts.

Balanskravet

Resultatet för 2017 uppgår till 2 643 tkr. Det lagstadgade balanskravet kommer därmed att uppnås.

God ekonomisk hushållning

Förbundets finansiella mål och verksamhetsmål för god ekonomisk hushållning stämmer väl överens med kommunallagens regler om en ekonomi i balans. De finansiella målen har uppfyllts. Verksamhetsmålen har likaså uppfyllts i hög grad inom alla områden. Vår samlade bedömning är att en god ekonomisk hushållning har uppnåtts.

Ekonomisk ställning

Vår bedömning är att förbundets ekonomiska ställning är god. Det egna kapitalet uppgår per den 31 december till 6 643 tkr och förbundet har inga långfristiga skulder. Betalningsförmågan är god på både kort och lång sikt.

Verksamhetsberättelse

Personalredovisning

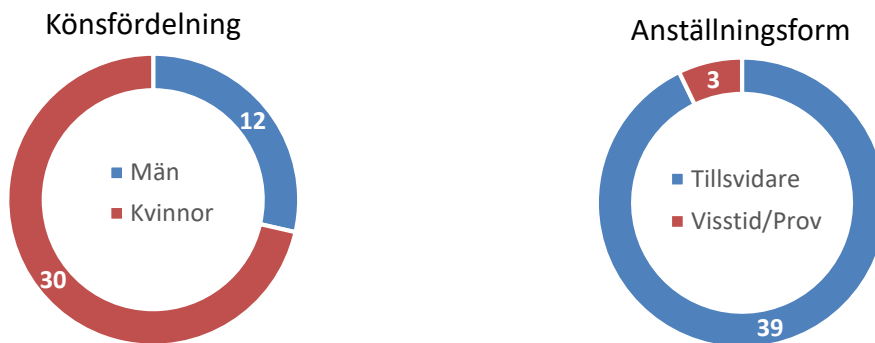
Utveckling

Lönesamtal har genomförts. Till grund för dessa finns fastställda lönekriterier.

Personalsammansättning

Miljösamverkan hade per den 31 december 42 anställda. Medelåldern uppgick till 42,7 år.

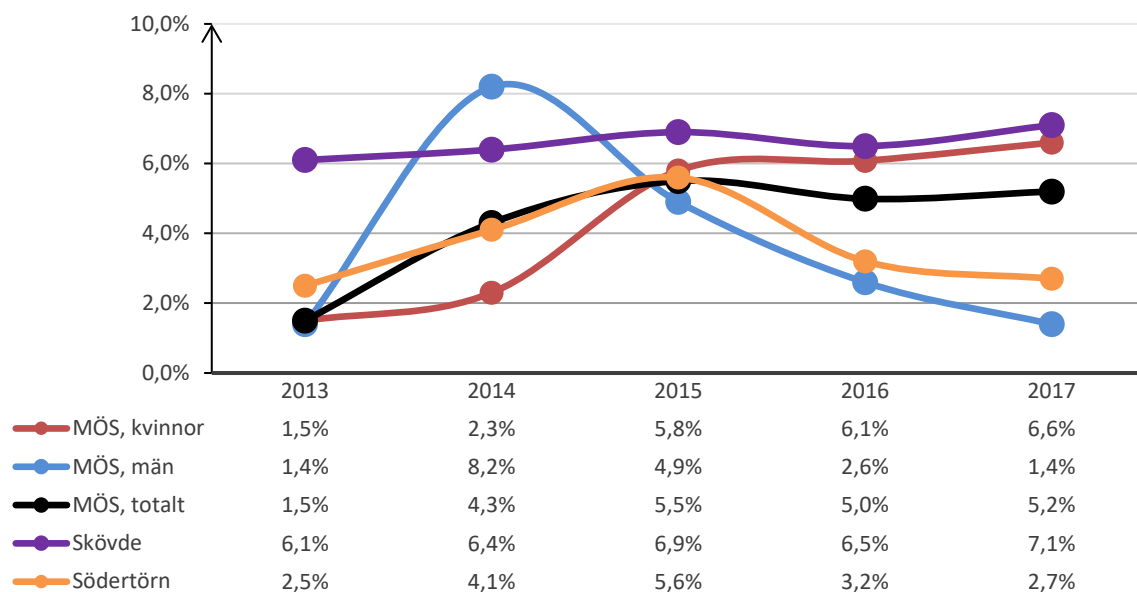
Fördelning per kön och anställningsform redovisas nedan.



Personalstatistik

Nedan följer en redovisning av våra personalmått i jämförelse med Skövde kommun och Södertörns miljö- och hälsoskyddsförbund, ett kommunalförbund av samma storlek som Miljösamverkan. Mätpunkten för statistiken nedan är den 31 december 2017.

Total sjukfrånvaro



Miljösamverkan har som mål att den totala sjukfrånvaron ska understiga 4 procent på årsbasis. För 2017 uppgår den totala sjukfrånvaron till 5,2 procent. Andelen sjukfrånvaro som är långtidssjukfrånvaro uppgår till 50,2 procent.

Analys av personalmått

För 2017 uppgår den totala sjukfrånvaron till 5,2 procent. Det är en ökning med 0,2 procentenheter jämfört med 2016 och 1,2 procentenheter över vårt mål. För kvinnorna är siffran 6,6 procent och för männen 1,4 procent. Den stora skillnaden mellan män och kvinnor förklaras till stor del av högre långtidssjukfrånvaro.

Andel långtidssjukfrånvaro uppdelat per kön på Miljösamverkan går tyvärr inte att redovisa eftersom statistiken inte är tillgänglig i vårt nya personalsystem. Andelen totalt för Miljösamverkan uppgår till 50,4 procent.

Vi analyserar varje enskilt fall av långtidssjukfrånvaro för att avgöra om det är arbetsrelaterat eller inte, för att kunna sätta in rätt insatser.

Jämställdhet och mångfald

Den individuella lönesättningen baseras på bland annat kompetens, erfarenhet och prestation, inte kön.

Framtidsbedömning

Vi kommer att ha ett fortsatt fokus i tillsynen på god ekologisk och kemisk status i vårt grundvatten. Nya direktiv och utredningar från bland andra Havs- och vattenmyndigheten och Naturvårdsverket har fört upp frågan ytterligare på agendan.

Våra livsmedel och dricksvattnet behöver skyddas bättre. Vi behöver alltid ha högsta prioritet på livsmedelssäkerheten hos vårt dricksvatten. Fisk från många av Sveriges sjöar, vattendrag och kuster kan i praktiken sedan länge inte användas som livsmedel av barn och kvinnor i fertil ålder på grund av höga halter av PCB, dioxiner och kvicksilver.

Det senaste årets många fall av livsmedelsfusk visar att krafttag behövs mot fusket, och livsmedelskontrollen måste ha ett ökat fokus mot den här typen av bedrägerier. Det handlar om att konsumenten ska kunna lita på maten.

Kosttillskott har blivit en miljardindustri i Sverige de senaste åren. Flera av de här produkterna innehåller substanser som kan vara hälsofarliga och beroende-framkallande. Vi behöver bedriva livsmedelskontroll med fokus på innehållet.

Barn och unga är särskilt känsliga för påverkan av kemikalier som orsakar svåra miljö- och hälsoproblem. Allt fler vetenskapliga undersökningar talar för att hormonstörande ämnen i vår miljö kan påverka vår förmåga att få barn. Allergi är västvärldens största folksjukdom. Giftfria miljöer kommer att vara ett prioriterat område framöver, särskilt fokus kommer att riktas mot barns och ungas miljöer.

Sveriges Kommuner och Landsting (SKL) arbetar med ett nytt förslag till miljöbalkstaxa. Arbetet beräknas vara klart sista april 2018. Syftet är att förenkla och skapa likvärdighet. Inriktningen i den nya miljöbalkstaxan innebär troligen betydligt lägre intäkter från fasta årliga tillsynsavgifter för miljötillsynen. Det är viktigt att bevaka slutförslaget och utreda vilka konsekvenser en övergång till SKL:s nya taxa skulle medföra för vår verksamhet.

Livsmedelsverket föreslår att en modell för efterhandsbetalning där avgift tas ut efter utförd kontroll blir obligatorisk för kontrollmyndigheterna. För att undvika ökad administration för myndigheterna i form av fler fakturor per år förespråkar Livsmedelsverket att en avgift tas ut endast efter utförd kontroll, och att de administrativa kostnaderna för exempelvis register räknas in i den kommunala taxan för livsmedelskontroll.

Tillgången av miljöinspektörer bedöms inte vara lika stor som efterfrågan i framtiden. Det blir således fortsatt en utmaning för Miljösamverkan att rekrytera personal. En utmaning för oss är hur vi ska arbeta med vårt varumärke i framtiden och hur vi kan uppfattas som en attraktivare arbetsgivare jämfört med våra konkurrenter på arbetsmarknaden.

Våra kunder ställer allt högre krav på digitala lösningar samtidigt som vår verksamhet kan effektiviseras genom digitalisering. Miljösamverkan måste de kommande åren ta steg i sin digitaliseringsresa. Detta kan göras genom bland annat nytt verksamhetssystem, nya smarta e-tjänster och e-arkiv.

Verksamheten

Miljönämndens uppdrag

Miljönämnden östra Skaraborg ansvarar för tillsyn enligt miljöbalken för drygt 2 200 verksamheter varav ca 1 300 verksamheter får regelbunden tillsyn.

Verksamheterna varierar från stora företag till små företag, små avlopp, värmepumpsanläggningar, köldmedier, bostäder med mera.

Miljönämnden ansvarar också för kontroll av drygt 900 livsmedelsanläggningar. Dessa är framför allt dricksvattenanläggningar, grossister, kommunala kök, kaféer, gatukök, butiker och restauranger.

Nämndens uppdrag regleras i ett särskilt reglemente.

Miljönämnden har under året sammanträtt vid 7 tillfällen. Nämndens presidium förberedde ärendena inför nämndens sammanträden. Nämnden genomförde två studiebesök under 2017, det ena i naturreservatet Hjoån i Hjo tätort och det andra på Skaraborg Logistic Center i Falköping.

Resultat och utveckling

Antalet genomförda kontroll- och tillsynsinsatser

Kommunalförbundet har genom sin nämnd, Miljönämnden östra Skaraborg, under 2017 genomfört 3 355 kontroll- och tillsynsinsatser.

Kontroll- och tillsynsinsatser per kommun och område

Område	Falköping	Hjo	Karlsborg	Skövde	Tibro	Totalt
Hälsoskydd	76	33	19	128	22	278
Avlopp	129	32	40	336	36	573
Livsmedel	348	89	85	596	124	1 242
Miljöskydd	461	113	93	483	112	1 262
Totalt	1 014	267	237	1 543	294	3 355

I tabellen ovan redovisas antalet kontroll- och tillsynsinsatser per kommun och verksamhetsområde under 2017.

Vi har utfört 98 procent av de planerade inspektionerna under året.

Antalet uppföljande inspektioner har ökat med 19 procent jämfört med föregående år. Ökningen förklaras av fler uppföljande livsmedelskontroller.

Antalet lämnade tillstånd till små avlopp varierar kraftigt mellan åren. Under året har totalt 376 tillstånd lämnats vilket är en normal nivå.

Antalet inkomna ärenden

Antalet ansökningar om tillstånd för små avlopp varierar kraftigt mellan åren. Jämfört med föregående år har antalet ansökningar ökat till 404, en ökning med 35 procent. En stor del av de ansökningar som har kommit in under 2017 trodde vi skulle komma in under 2016.

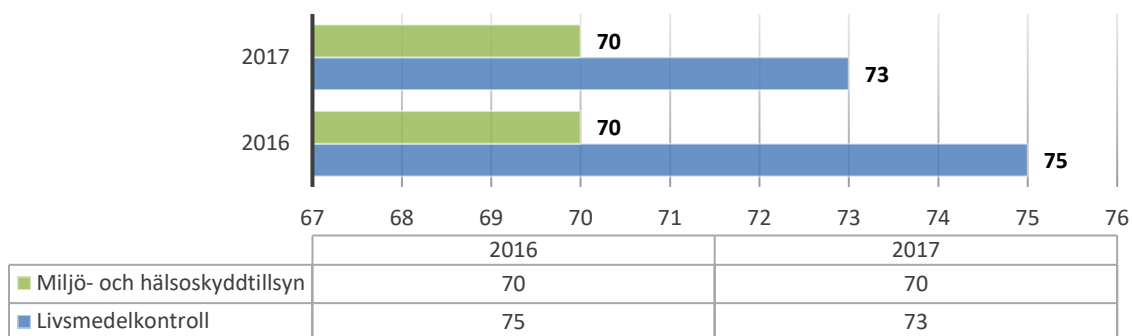
Antalet anmälningar om värmepumpar ligger ungefär på samma låga nivå som 2016. Det verkar som att trenden med ett sjunkande antal anmälningar sedan 2012 har stannat upp.

Antalet planremisser har ökat kraftigt jämfört med föregående år. Nu är nivån åter uppe på ungefär samma toppnivå som 2015. Vi har sett att planremisser om bostäder, skolor och förskolor har ökat. Vi tror att förklaringen till den kraftiga ökningen är befolkningsökning och ett större behov av nya bostäder och lokaler.

Anmälan om registrering av livsmedelsanläggningar har ökat något jämfört med förra året till 157 stycken.

Löpande insikt – vad tycker privata företag om oss?

Löpande insikt är en servicemätning av myndighetsutövning. Under 2017 har vi gjort mätningar för samtliga medlemskommuner. Våra myndighetsområden är dels livsmedelskontrollen, dels miljö- och hälsoskyddstillsynen. Urvalet för mätningarna är privata företag. Områden som företagen får bedöma är information, tillgänglighet, bemötande, kompetens, rättssäkerhet och effektivitet. Mätningarna resulterar sedan i ett NKI-värde (Nöjd Kund-Index). Definitiva värden för 2017 redovisas under april 2018. De värden som redovisas nedan är således en ögonblicksbild medan 2016 avser hela året. Vad vi kan se nu är att värdena för miljö- och hälsoskyddstillsynen är i linje med föregående år, för livsmedelskontrollen är värdena två procentenheter lägre.



Tabell 1. Det totala antalet svar som värdena ovan baseras på är 297 st. varav 105 st. för miljö- och hälsoskydd och 192 för livsmedelskontrollen. Svarsfrekvensen är totalt 66 procent.

Miljönämnden har som mål att ha ett bättre NKI-värde än genomsnittet för riket för respektive myndighetsområde. Jämförbara värden för riket för 2017 är inte tillgängliga ännu vilket gör att vi inte kan bedöma måluppfyllelse nu.

Viktiga händelser under året

Nedan redovisas ett urval av vad vi har åstadkommit under 2017.

Hälsoskyddstillsyn

Strategi för bostadstillsyn på nämndens initiativ

Miljönämnden har tagit fram en strategi för att på eget initiativ besöka flerbostadshus för att hitta de bostäder som har brister i inomhusmiljön. Flerbostadshusen kommer metodiskt att väljas ut där vi bedömer att risken för systematiska brister i inomhusmiljön och egenkontrollen är stor.

I dag utreder miljönämnden klagomål som medborgare lämnar till nämnden. Vid utredningen kontrolleras inomhusmiljön i den bostad som klagomålet gäller. I de fall där nämnden konstaterar risk för olägenhet ställer nämnden krav på fastighetsägaren att utreda och åtgärda eventuella brister. Eftersom tillsynen bygger på att klagomål kommer in till nämnden fördelas inte resurserna på ett rättvist sätt, och det finns risk att vi inte får kännedom om dålig inomhusmiljö som skulle behöva åtgärdas.

Syftet med att miljönämnden själv tar initiativ till tillsynen är att alla boende i våra kommuner ska ha bostäder med god inomhusmiljö. Denna bostadstillsyn ska ses om ett komplement till dagens klagomålshantering.

Malmö stads miljöförvaltning arbetar med uppsökande bostadstillsyn och deras erfarenheter är att tillsynen har blivit mycket effektivare än när de endast arbetade med klagomålsärenden. Under våren 2017 besökte vi Malmö stads miljöförvaltning för att lära av deras erfarenheter.

Informationsinsats för vedeldning

Miljönämnden östra Skaraborg har under 2017 deltagit i Naturvårdsverkets nationella kampanj ”Tänd i toppen” som ger råd för vedeldning till hushåll som har braskaminer och liknande. Råden har tagits fram av Naturvårdsverket och Energimyndigheten och landets samtliga kommuner har erbjudits att sprida råden.

Hur man eldar spelar roll för hur mycket luftföroreningar vedeldningen orsakar. Därför vill vi nå ut med råd som minimerar utsläppen, till de som eldar med ved i våra medlemskommuner. Råden utgår från de senaste rönen från förbränningsforskare, sotare och kamintillverkare och finns i en enkel broschyr.

Städning av skolor och förskolor

Efter att under åren 2014–2016 påpekat brister i städningen på skolor och förskolor har vi under 2017 förelagt Skövde kommun om utökad städning i enlighet med Folkhälsomyndighetens allmänna råd. Beslutet har överklagats och har ännu inte vunnit laga kraft, vilket gör att vi avvaktar med att förelägga fler kommuner.

Radon

Folkhälsomyndighetens riktvärde för radon i inomhusluft är 200 Becquerel per kubikmeter luft. Om halten överstiger riktvärdet betraktas det som en olägenhet för människors hälsa. Ett av Sveriges miljömål är att radonhalten i bostäder ska vara lägre än 200 Bq/m³ senast år 2020.

Radon i flerbostadshus

Vi har fortsatt vårt arbete med att få hyreshusen och bostadsrätterna att klara det riktvärde som finns. I dagsläget vet vi att 82 procent av flerbostadshusen klarar riktvärdet.

Informationsinsats om radonmätning i villor

För att stimulera ägare till småhus/villor att mäta radon har miljönämnden initierat en kampanj för radonmätningar. Ett utskick har gjorts till samtliga husägare i våra medlemskommuner där de under perioden 1 oktober till 28 februari erbjuds köpa radonmätningar till kampanjpris.



Bild 2. Broschyr för att främja radonmätningar i villor.

Miljöskyddstillsyn

Handlingsplan för arbetet med förorenade områden

Miljönämnden har under 2017 beslutat om en handlingsplan för fortsatt arbete med förorenade områden. Planen sträcker sig till och med 2020 och syftar till att öka åtgärdstakten så att vi kan uppnå miljö kvalitetsmålet Giftfri miljö. Miljönämndens inriktning på tillsynen av förorenade områden består av tre delar:

- 1) Fokusera tillsynen av pågående verksamheter på förorenade markområden.
- 2) Handlägga exploateringsärenden där förorenade markområden för industriella verksamheter ska tas i anspråk för bostadsbebyggelse.
- 3) Se till att de allvarligast förorenade markområdena åtgärdas. De särskilda branscherna kan vara t.ex. sågverk och branscher som använt klorerade lösningsmedel (verkstäder och kemtvättar).

Under 2017 har vi bland annat gjort ett urval av objekt där vi ska bedriva tillsyn under 2018, höjt den interna kompetensen inom området genom utbildningsinsatser samt tagit fram en kommunikationsplan inför dialog med medlemskommunerna under 2018.

Inventering av industriområde i Hjo

I augusti genomförde vi tillsyn i ett industriområde i Hjo. Tillsynsobjekten var sådana som annars inte får regelbunden tillsyn. Området valdes ut på grund av att dagvattensystemet från området slutligen mynnar i Vätterns vattenskyddsområde. Syftet var att kontrollera om verksamhetsutövarna kände till dagvattensystemets känslighet och om de funderat kring deras verksamheters eventuella miljörisker och miljöpåverkan.

Verksamhetsutövarna var intresserade av att göra rätt för sig och förstod syftet med kontrollen. Hur långt de kommit i sin egenkontroll varierade stort. Tre av verksamheterna tillhandahöll även fordonstvätt och de kommer därför att från och med 2018 att få betala en årlig avgift och därmed få regelbunden tillsyn.

Tillsyn av lagring och utvinning

Vi har under året haft ett projekt där vi kontrollerat grus- och bergtäkter, mellanlagring av avfall samt lagring av trävaror och träbränsle. Projektet fokuserade på förvaring av drivmedel och kemikalier, tankning och uppställning av fordon. Vi har också tittat på om det fanns oljefläckar på marken och vad verksamheterna i så fall vidtar för åtgärder. Det viktigaste verksamheterna kan göra är att arbeta förebyggande för att undvika att spill sker. De kan till exempel ha bra rutiner för översyn av maskiner och slangar och att ha regelbunden service. Vi har även börjat titta på om det går att installera slangbrottsventiler på fordon och maskiner för att förhindra större läckage vid slangbrott. Ett annat alternativ kan vara att använda växtbaserad hydraulolja som bryts ner naturligt.

Vi kommer att följa upp hur verksamheterna arbetar med förebyggande åtgärder för att minska riskerna för utsläpp av olja och drivmedel. I framtiden kan förhoppningsvis olyckor, i form av olje- och bränslespill från fordon och maskiner, minska. Detta i sin tur leder till att risken för negativ påverkan på grundvattnet minskar.

Tillsyn av hamnar

I år har vi för första gången genomfört tillsyn hos hamnar. Vi valde ut de hamnar som tillhandahåller någon form av service såsom uppställningsplats, ramp, kran, latrintömning och drivmedel. Majoriteten av hamnarna ligger inom Vätterns vattenskyddsområde och därför är det extra viktigt att rutiner och riskbedömningar är dokumenterade så att vi kan se att verksamheterna är medvetna om sina risker och att de jobbar förebyggande så att inga föroreningar och utsläpp sker. Vi har nu en betydligt bättre bild av vilka hamnar som finns inom vårt område och vilka miljörisiker som verksamheterna har.

Tillsyn av fordonstvättar

Under mars månad kontrollerades totalt 37 fordonstvättar, allt från anläggningar som tvättar upp till 250 fordon till anläggningar som tvättar mer än 15 000 fordon årligen. Den stora miljörisiken med dessa verksamheter är vad som görs med bilarna innan de tvättas och hur tvättvattnet renas. Ibland sprutas avfettningsmedel på bilen innan den körs in i tvätthallen. Detta kan leda till att föroreningar rinner ner på asfalten och med nästa regn spolats ner i dagvattenbrunnar som mynnar ut i närmsta bäck.

För själva tvättvattnet gäller det att det först finns en oljeavskiljare samt en efterföljande reningsanläggning. Utgående vatten tas det prov på och vi kontrollerar att riktvärden på olja och metaller följs. De flesta av verksamheterna som vi kontrollerat renar tvättvattnet i en oljeavskiljare av äldre modell som inte uppfyller dagens standard. Det är endast ett fåtal av verksamheterna som har mätt och analyserat det renade vattnet. Bristerna följs upp under nästa tillsynsbesök.

Tillsyn av lantbruk

Nya EU-regler

I februari 2017 kom nya EU-regler för svin- och fjäderfäanläggningar, så kallade BAT-slutsatser (Best Available Technique, bästa tillgängliga teknik). Vi har under året informerat berörda lantbrukare. Genom att starta arbetet i tid med att anpassa verksamheten till det nya regelverket kommer företagen att ha bättre möjligheter att uppfylla lagens krav på exempelvis låga ammoniakutsläpp.

Obligatoriska funktionstester av sprutor

Den 26 november 2016 kom kravet att alla sprutor som används yrkesmässigt för spridning av växtskyddsmedel ska vara godkända av Jordbruksverket. Vi har informerat berörda lantbrukare om kravet och kontrollerat växtskyddssprutor som en del i den ordinarie tillsynen – något vi var först med i Skaraborg.

Övergödning i Klämmabäcken

I ån Klämmabäckens avrinningsområde har vi påbörjat arbetet med att kartlägga kunskapsläget om näringsläckage samt i vilken omfattning det har genomförts åtgärder för att minska fosforläckage i området. Klämmabäcken är drabbad av övergödning, främst av höga halter av kväve och fosfor. Klämmabäcken mynnar ut i sjön Östen som är en av Sveriges mest värdefulla fågelsjöar.

Både växtodlingsgårdar och djurhållande gårdar har ingått i tillsynsprojektet samt även några mindre hästgårdar. Mindre hästgårdar spelar en alltmer framträdande roll vad gäller näringsläckage till mark och vattendrag, och vi kommer att fokusera ännu mer på dessa nästa år.

Tillsyn av små avlopp

Inspektioner i området kring Klämmabäcken

Precis som i lantbrukstillsynen har vi arbetat i området kring Klämmabäcken. Under 2016 skickade vi ut preliminära bedömningar av små avlopp på 561 fastigheter. Under sommaren 2017 har vi gjort fältbesök och inspekterat avloppsanläggningar på 115 adresser i ovannämnda område. Ägarna till de övriga ca 450 adresserna har antingen skickat in en ansökan om att förbättra sitt dåliga avlopp eller så har de visat att deras anläggningar är godtagbara. Majoriteten av de inspekterade avloppen behöver förbättras. Fastighetsägarna har fått sex månader på sig att lämna förslag på hur de ska göra för att nå upp till regelverkets krav.




Bild 3. Klämmabäcken

Provtagningsparametrar vid minireningsverk

Miljösamverkan har under året deltagit i ett projekt om en ny mätteknik för minireningsverk som delvis finansierats av länsstyrelsen genom så kallat LOVA-bidrag (Lokala vattenvårdsprojekt).

Syftet med projektet är att genom samverkan och kunskapsutbyte mellan kommuner i olika delar av landet på ett samordnat och effektivt sätt ta fram kunskap om och förslag på hur surrogatparametrar kan användas vid funktionskontroll för minireningsverk. Detta ska sedan kunna ligga till grund för kommunernas tillsynsplanering och hur villkor och krav på provtagning formuleras i tillstånd från 2018 och framåt.

Projektet kommer under 2018 att leverera två rapporter, en som beskriver hur det lokala projektet med test av surrogatparametrar genomförts och en rapport som beskriver resultat och slutsatser från det övergripande nationella projektet.

VA-rådgivning

VA-rådgivningen är en funktion som ligger utanför vårt tillsynsuppdrag, där agerar vi rådgivande för de som främst vill skapa gemensamma lösningar för sina små avlopp. Några områden som vi arbetat med under året är Sjögerstad, Locketorp, Kungsryd, Forsby och Göteve i kommunerna Skövde och Falköping. Under 2017 färdigställdes fyra gemensamhetsanläggningar vilka sammanlagt omfattar ca 90 fastigheter i områdena Kylvanäs – Björkelund (Tibro), Västerhönsa (Tibro), Gökhem (Falköping) samt Söroset (Karlsborg).

Inom ramen för vår VA-rådgivning har vi även tillsammans med kommunerna Hjo, Tibro och Karlsborg arbetat med att ta fram en gemensam vattenplan för dessa kommuner. Planen ska redogöra för status och naturvärden samt hänsyns- och åtgärdsbehov i sjöar och vattendrag för bevarande av dessa. Projektet kommer att avslutas i februari 2018.

Livsmedelskontrollen

Kontroll av dricksvattenanläggningar

Vi har under året kontrollerat 28 dricksvattenanläggningar där fokus i tillsynen var kontroll av driftansvar, rutiner för skötsel och underhåll samt provtagning. Det har varit viktigt att prata med de ansvariga för dricksvattenanläggningarna om de förändringar som skett inom dricksvattenområdet, till exempel när det gäller analys av ämnen samt att nya parametrar tillkommit. Det visade sig att över lag har verksamhetsutövarna bra koll på detta.

Avfallstillsyn

Vi har genomfört tillsyn av sortering av förpackningar i samband med livsmedelskontroller hos livsmedelsanläggningar. Alla verksamheter som skulle få planerad livsmedelskontroll under 2017, både nya och gamla verksamheter, har fått en sådan kontroll. Syftet med kontrollerna har varit att kontrollera om och hur väl verksamheterna sorterar sina förpackningar. Vid våra besök har vi motiverat verksamheterna till att ytterligare förbättra sin sortering genom att fortsätta de samtal om sortering av förpackningar som vi haft tidigare. Vi har genomfört 632 inspektioner under 2017.



Bild 4. Förpackningar

2017 års resultat visar att antalet verksamheter som sorterar korrekt är hög, 60 procent av de kontrollerade livsmedelsanläggningarna fick godkänt resultat. Resultatet av våra kontroller 2017 ska ses mot bakgrund till projektet *Tillsyn av avfall i restauranger* som startades 2014. Vid projektstarten i oktober 2014 var det färre än 40 procent som sorterade korrekt, den andelen hade stigit till 61 procent när projektet avslutades i november 2015.

Västra Götaland och Hallands projekt redlighet kött

25 kontrollmyndigheter i Västra Götalands och Hallands län medverkade i ett projekt. Projektets syfte var att skapa en effektiv tillsyn av redlighet genom att öka kontrollmyndigheternas förmåga och kunskap vad gäller utförande av tillsyn, spårbarhet och uppföljning av redlighet. Tillsynskampanjen avgränsades till att kontrollera butiksmalen fårs respektive oxfilé på restaurang och pizzerior. Vi medverkade genom att använda det framtagna materialet, såsom checklista och information. Färsproverna analyserades för flera olika parametrar: djurart, fetthalt, förhållandet kollagen/köttprotein. Alla prover analyserades inte för alla parametrar.

Det sammanställda resultatet från kontrollmyndigheterna visade att det förekom brister vad gäller redligheten inom dessa livsmedel. En relativt stor andel av proverna (12,5–33 procent av prover på bland- och nötfärs samt 4 procent av prover på oxfilé) visade avvikelser jämfört med den information som når konsumenterna som köper produkterna. Störst andel brister fanns inom den butiksmalda nötfärsen. Här förekom vid några provtagningar djurslaget gris i varierande grad. Mest troligen beror detta på att verksamheterna inte hade fungerande rutiner för hur köttkvarnarna skulle rengöras mellan de olika malningarna. Resultaten visar att det är viktigt att utföra provtagning i samband med kontroll för att säkerställa redlighet av livsmedel.

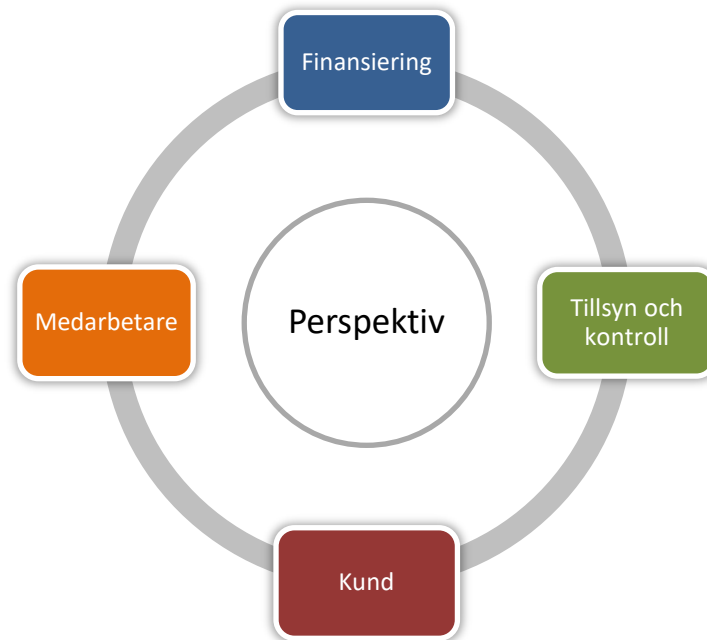
Samordning av tillsyn

Många verksamheter har tillsyn enligt olika lagstiftningar, det kan exempelvis vara livsmedelskontroll och hälsoskyddstillsyn, som på skolor och förskolor. Men även avfallstillsynen som beskrivs ovan är ett exempel på samordning av tillsyn enligt olika lagstiftning. Vi har under året prövat att samordna tillsynsbesöken genom att en och samma inspektör utför tillsyn för båda områdena vid samma besök. På så vis kan vi uppnå en mer kostnadseffektiv tillsyn. Vi sparar tid för såväl arbetet med planering som genomförande och uppföljning. Att vi dessutom kan minska antalet resor har en positiv effekt på miljön.

Den respons vi har fått från våra kunder är att det upplevts som positivt. De behöver bara ta emot oss vid ett tillfälle och de får själva avgöra om de vill att vi börjar i köket eller i barnens övriga inomhusmiljö, vilket ger en bra flexibilitet.

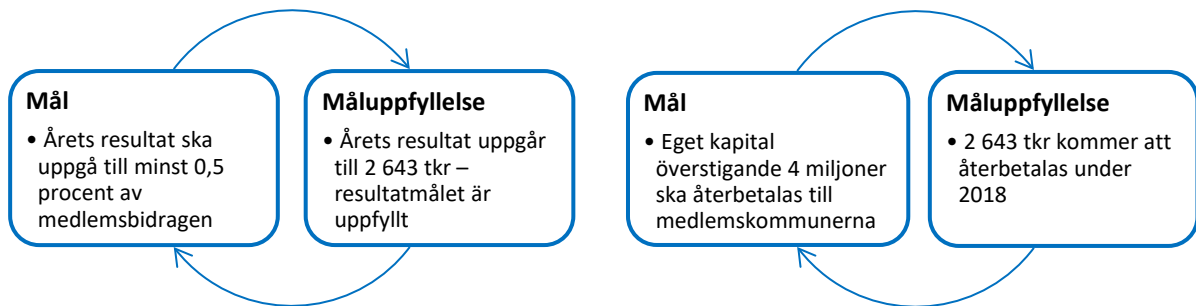
Verksamhetens mål och måluppfyllelse

Verksamhetens mål är indelade i fyra olika perspektiv vilka redovisas i bilden nedan. Därefter följer målen och måluppfyllelsen inom vart och ett av dessa perspektiv. Målen är uppdelade efter vilka som har fattat beslut om målen, direktionen och nämnden.

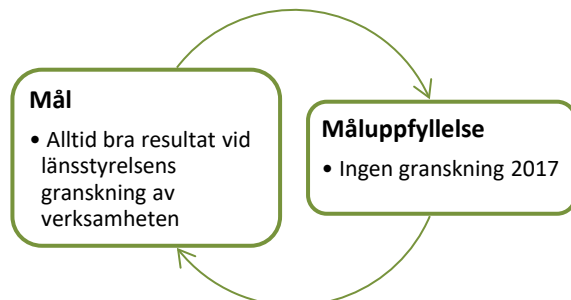


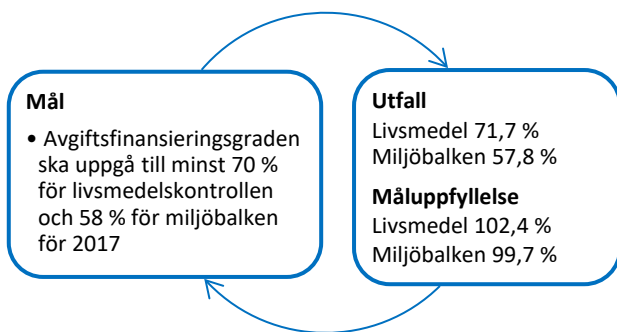
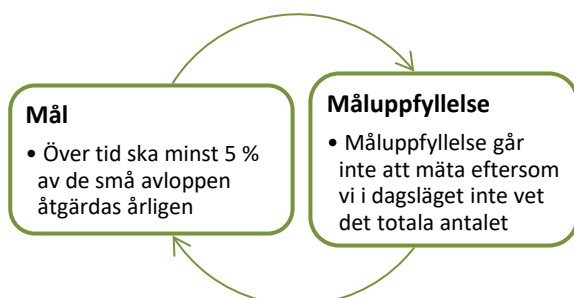
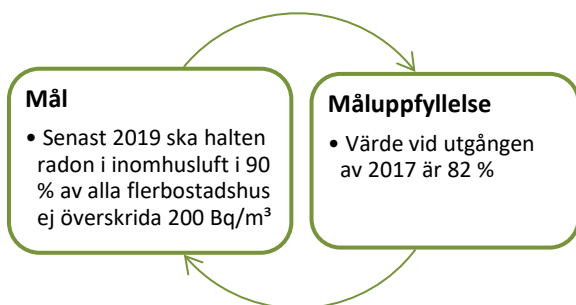
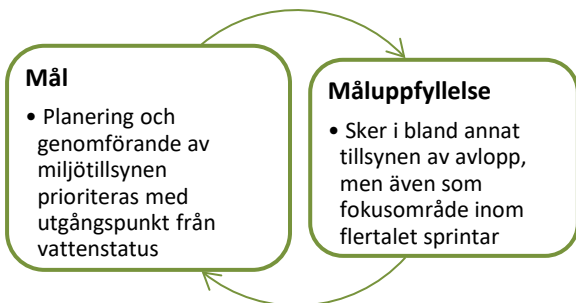
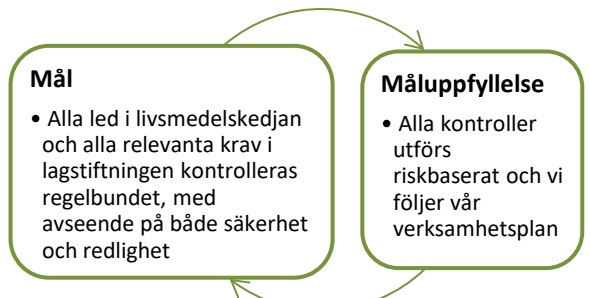
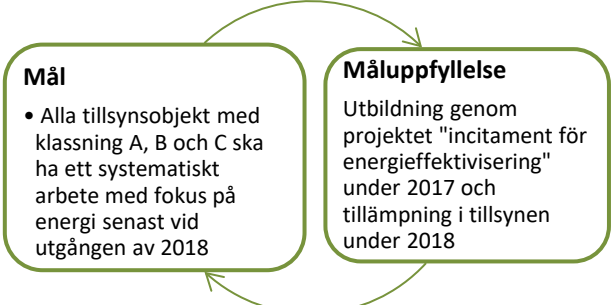
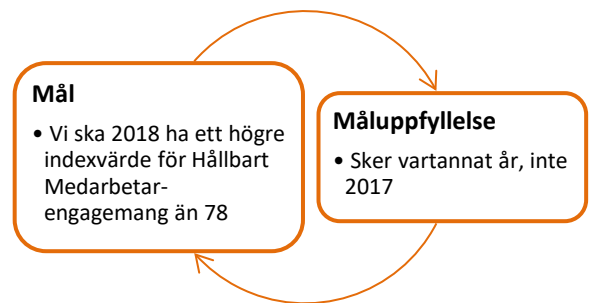
Direktionens mål

Perspektivet finansiering



Perspektivet tillsyn och kontroll



Perspektivet kund**Miljönämndens mål***Perspektivet finansiering**Perspektivet tillsyn och kontroll**Perspektivet medarbetare**Perspektivet kund**Perspektivet medarbetare*

Nämndens uppdrag till förbundschefen

Uppdrag

Senast i juni 2017 ska en strategi presenteras som redovisar hur miljönämnden i tillsyn och prövning kan ta hänsyn till pågående klimatförändringar utifrån miljöbalkens område.

Resultat

Strategin har inte presenterats. Länsstyrelserna kommer att under 2017 ta fram ett handläggarstöd för klimatanpassning i tillsynen. Miljönämnden föreslås invänta detta och redovisningen för nämnden föreslås ske först i februari 2018.

Miljönämnden ska i sitt arbete bidra till en hållbar utveckling som syftar till att tillförsäkra dagens och morgondagens invånare en hälsosam och god miljö. Det ändrade klimatet kommer att ha betydelse för vårt hälso- och miljöskydd.

Uppdrag

Vid tillsyn av hälsoskyddet i skolor och förskolor ska fokus fortsatt läggas på giftfria miljöer, städning, rökfria miljöer och barns utemiljöer.

Resultat

Vi har genomfört en utbildning om kemikaliesmart förskola, kontrollerat rökförbudet på skolorna, förelagt om städning, kontrollerat solskydd i utemiljöer.

Det är väl känt att faktorer i omgivningsmiljön påverkar barns hälsa. Barn är i vissa fall känsligare för påverkan från miljöfaktorer än vad vuxna är.

Uppdrag

Ta fram förslag på indikatorer med syfte att verifiera att miljönämndens livsmedelskontroll är effektiv. Förslag ska redovisas för nämnden senast i juni 2017.

Resultat

Miljönämndens uppdrag är inte längre aktuellt eftersom en ny kontrollförordning med andra målområden har trätt i kraft.

Det är svårt att hitta ett kvantitativt mätbart sätt att verifiera att kontrollen har avsedd effekt. I stället behövs en sammanvägning av ett antal bedömningspunkter, som tillsammans ger en bild av hur kontrollen fungerar, både för myndighetsinterna förutsättningar och i samspelet med livsmedelsföretagarna.

Uppdrag

Analysera konsekvenserna för Miljösamverkans deltagande i sociala medier. Redovisning till nämnden senast i oktober 2017.

Resultat

Uppdraget redovisades på nämndsammanträdet i februari.

Miljösamverkan har i dag en väl fungerande webbplats där vi lägger ut information. Sociala medier är ett sätt att kommunicera, skapa relationer, främja dialog och dela kunskap. Medierna är ett verktyg som myndigheter i allt högre utsträckning använder för att få till en dialog och skapa öppenhet.

Uppdrag under förutsättning att förordningsändring möjliggjort efterhandsbetalning

Analysera konsekvenserna av att införa efterhandsbetalning av avgifter för livsmedelskontrollen. Analysen ska redovisas senast i oktober 2017.

Resultat

Regeringen har inte ändrat förordningen som gör det möjligt att tillämpa efterhandsbetalning. Uppdraget utgår. Frågan aktualiseras igen i omvärldsanalysen för 2019-2021, som redovisas på nämndmötet i januari 2018.

Dagens avgiftsmodell med förhandsbetalning ska säkerställa myndigheternas behov av finansiella resurser. Statskontoret har i en utredning redovisat efterhandsbetalning som en alternativ modell. Det innebär att kontrollmyndigheten tar betalt för de kontroller som faktiskt utförs. Framför allt kan det vara mer begripligt för livsmedelsföretagarna att betala i efterhand. Vissa förändringar måste dock göras i lagstiftningen för att göra det möjligt att införa efterhandsbetalning.

Ekonomisk bilaga

Miljösamverkan östra Skaraborg**Org.nr 222000-2865**

Resultaträkning

	Not	2017	2016
Verksamhetens intäkter	2	29 778 484	28 260 582
Verksamhetens kostnader	3	-27 064 254	-26 271 576
Avskrivningar	4	-76 948	-54 894
Verksamhetens nettokostnader		2 637 282	1 934 112
Finansiella intäkter	5	6 157	8 178
Finansiella kostnader	6	=	<u>-180</u>
Resultat före extraordinära poster		2 643 439	1 942 110
Årets resultat	7	<u>2 643 439</u>	<u>1 942 110</u>

Balansräkning

	Not	2017-12-31	2016-12-31
Tillgångar			
Anläggningstillgångar			
<u>Materiella anläggningstillgångar</u>			
Maskiner och inventarier	8	336 891	356 883
Summa anläggningstillgångar		<u>336 891</u>	<u>356 883</u>
Omsättningstillgångar			
Fordringar	9	2 104 924	1 830 656
Kassa och Bank	10	<u>8 677 429</u>	<u>8 210 012</u>
Summa omsättningstillgångar		<u>10 782 353</u>	<u>10 040 668</u>
Summa tillgångar		<u>11 119 244</u>	<u>10 397 551</u>
Eget kapital, avsättningar och skulder			
Eget kapital			
Eget kapital		4 000 000	4 000 000
Årets resultat		<u>2 643 439</u>	<u>1 942 110</u>
Summa eget kapital	11	<u>6 643 439</u>	<u>5 942 110</u>
Skulder			
Kortfristiga skulder	12	<u>4 475 805</u>	<u>4 455 441</u>
Summa eget kapital, avsättningar och skulder		<u>11 119 244</u>	<u>10 397 551</u>
Panter och ansvarsförbindelser			
<u>Panter och därmed jämförliga säkerheter</u>		Inga	Inga
<u>Ansvarsförbindelser</u>		Inga	Inga

Kassaflödesanalys

	2017	2016
Den löpande verksamheten		
Årets resultat	2 643 439	1 942 110
Återbetalning till medlemskommunerna	-1 942 110	-822 595
<u>Justering för poster som inte ingår i kassaflödet</u>		
Av- och nedskrivningar	<u>76 948</u>	<u>54 894</u>
Medel från verksamheten före förändring av rörelsekapital	778 277	1 174 409
Ökning/minskning kortfristiga fordringar	-274 268	-509 347
Ökning/minskning kortfristiga skulder	<u>20 364</u>	<u>309 878</u>
Kassaflöde från den löpande verksamheten	524 373	974 940
Investeringsverksamheten		
Investering i materiella anläggningstillgångar	<u>-56 957</u>	<u>-234 306</u>
Kassaflöde från investeringsverksamheten	-56 957	-234 306
Finansieringsverksamheten		
Kassaflöde från finansieringsverksamheten	0	0
Årets kassaflöde	467 416	740 634
Likvida medel vid årets början	<u>8 210 012</u>	<u>7 469 378</u>
Likvida medel vid årets slut	<u>8 677 428</u>	<u>8 210 012</u>

Noter

Not 1 Redovisnings- och värderingsprinciper

Årsredovisningen är upprättad i enlighet med lagen om kommunal redovisning och rekommendationer från Rådet för kommunal redovisning. Intäkter redovisas i den omfattning det är sannolikt att de ekonomiska tillgångarna kommer att tillgodogöras kommunalförbundet och intäkterna kan beräknas på ett tillförlitligt sätt.

Fordringar har upptagits till de belopp med vilket de beräknas inflyta. Tillgångar och skulder har upptagits till anskaffningsvärde där inget annat anges. Periodiseringar av inkomster och utgifter har skett enligt god redovisningssed. Värdering av kortfristiga placeringar har gjorts post för post till det lägsta av verkligt värde och anskaffningsvärdet.

Materiella anläggningstillgångar

Gränsdragning mellan kostnad och investering

Tillgångar avsedda för stadigvarande bruk eller innehav med en nyttjandeperiod om minst 3 år klassificeras som anläggningstillgång om beloppet överstiger gränsen för mindre värde. Gränsen för mindre värde har satts till ett halvt prisbasbelopp och gäller som gemensam gräns för materiella och immateriella tillgångar och därmed också för finansiella leasingavtal.

Avskrivning

Avskrivning av materiella anläggningstillgångar görs för den beräknade nyttjandeperioden med linjär avskrivning baserat på anskaffningsvärdet exklusive eventuellt restvärde.

Not 2 Verksamhetens intäkter

	<u>2017</u>	<u>2016</u>
Kommunbidrag	-13 375 000	-13 375 000
Förrättning och granskning	-16 219 939	-14 845 240
Övriga intäkter	<u>-183 545</u>	<u>-40 342</u>
Summa	<u>-29 778 484</u>	<u>-28 260 582</u>

Not 3 Verksamhetens kostnader

	<u>2017</u>	<u>2016</u>
Kostnader för arbetskraft	-20 909 449	-20 550 416
Övriga verksamhetskostnader	<u>-6 154 805</u>	<u>-5 721 161</u>
Summa	<u>-27 064 254</u>	<u>-26 271 577</u>

Not 4 Avskrivningar

	<u>2017</u>	<u>2016</u>
Avskrivning maskiner och inventarier	-76 948	-54 894
Summa	<u>-76 948</u>	<u>-54 894</u>

Not 5 Finansiella intäkter

	<u>2017</u>	<u>2016</u>
Räntor	-6 157	-8 179
Summa	<u>-6 157</u>	<u>-8 179</u>

Not 6 Finansiella kostnader

	<u>2017</u>	<u>2016</u>
Räntekostnader	-	-180
Summa	<u>0</u>	<u>-180</u>

Not 7 Årets resultat

	<u>2017</u>	<u>2016</u>
Årets resultat enligt resultaträkningen	2 643 439	1 942 110
Årets resultat efter balanskravsjusteringar	2 643 439	1 942 110

Årets balanskravsresultat

Summa	<u>2 643 439</u>	<u>1 942 110</u>
-------	------------------	------------------

Not 8 Maskiner och inventarier

	<u>2017-12-31</u>	<u>2016-12-31</u>
Maskiner och inventarier		
Ingående anskaffningsvärden	592 581	358 276
Årets förändringar		
- Årets aktiverade utgifter, utveckling		
- Årets aktiverade utgifter, inköp	<u>56 957</u>	<u>234 306</u>
Utgående ackumulerade anskaffningsvärden	649 538	592 582
Ingående avskrivningar	-235 698	-180 804
Årets förändringar		
- Avskrivningar	<u>-76 948</u>	<u>-54 894</u>
Utgående ackumulerade avskrivningar	<u>-312 646</u>	<u>-235 698</u>
Utgående restvärde enligt plan	<u>336 892</u>	<u>356 884</u>

Not 9 Fordringar

	<u>2017-12-31</u>	<u>2016-12-31</u>
Kundfordringar	438 272	489 163
Förutbetalda kostnader och upplupna intäkter	865 041	690 785
Övriga kortfristiga fordringar	<u>801 611</u>	<u>650 708</u>
Summa	<u>2 104 924</u>	<u>1 830 656</u>

Not 10 Kassa och bank

	<u>2017-12-31</u>	<u>2016-12-31</u>
Bank	<u>8 677 429</u>	<u>8 210 012</u>
Summa	<u>8 677 429</u>	<u>8 210 012</u>

Not 11 Eget kapital

	<u>2017-12-31</u>	<u>2016-12-31</u>
Eget Kapital		
Ingående eget kapital	5 942 110	4 822 595
Återbetalning till medlemskommunerna	-1 942 110	-822 595
Årets resultat	<u>2 643 439</u>	<u>1 942 110</u>
Utgående eget kapital	<u>6 643 439</u>	<u>5 942 110</u>
 Summa eget kapital	 <u>6 643 439</u>	 <u>5 942 110</u>

Not 12 Kortfristiga skulder

	<u>2017-12-31</u>	<u>2016-12-31</u>
Leverantörsskulder	1 521 594	1 351 009
Övriga kortfristiga skulder	347 405	670 524
Förutbetalda intäkter och upplupna kostnader	<u>2 606 806</u>	<u>2 433 908</u>
Summa	<u>4 475 805</u>	<u>4 455 441</u>



MILJÖSAMVERKAN
ÖSTRA SKARABORG